



GUIDE DU PARENT SOUCIEUX : APPRENDRE À PARAMÉTRER SNAPCHAT



2018



POURQUOI SE PROTÉGER ?

SnapChat est une application qui plait aux adolescents en raison de ses publications éphémères. En effet, les données ne sont visibles que 24h à condition que l'interlocuteur ne les sauvegarde pas. Les stories restent disponibles pour celui qui les a publiées si les paramètres sont bien remplis sinon elles disparaissent.


Il faut garder à l'esprit que même si c'est éphémère, cela n'autorise pas les enfants à publier n'importe quoi !

SNAPCHAT, L'APPLICATION DE L'OUBLIE OU PRESQUE !

DES IMAGES, DES VIDÉOS, DES SOUVENIRS

Snapchat n'est pas un simple appareil photo, c'est un moyen d'expression utilisé par la jeune génération pour se mettre en valeur et évacuer la pression sociale.

Durant l'adolescence, et même après, dans le monde du travail, la pression sociale est lourde. Pour ne pas être écrasé, on se tourne vers nos amis, et on admire ceux qui ont de l'influence et que tout le monde regarde. Aujourd'hui, avec l'explosion des réseaux sociaux, tout peut arriver, même le pire...





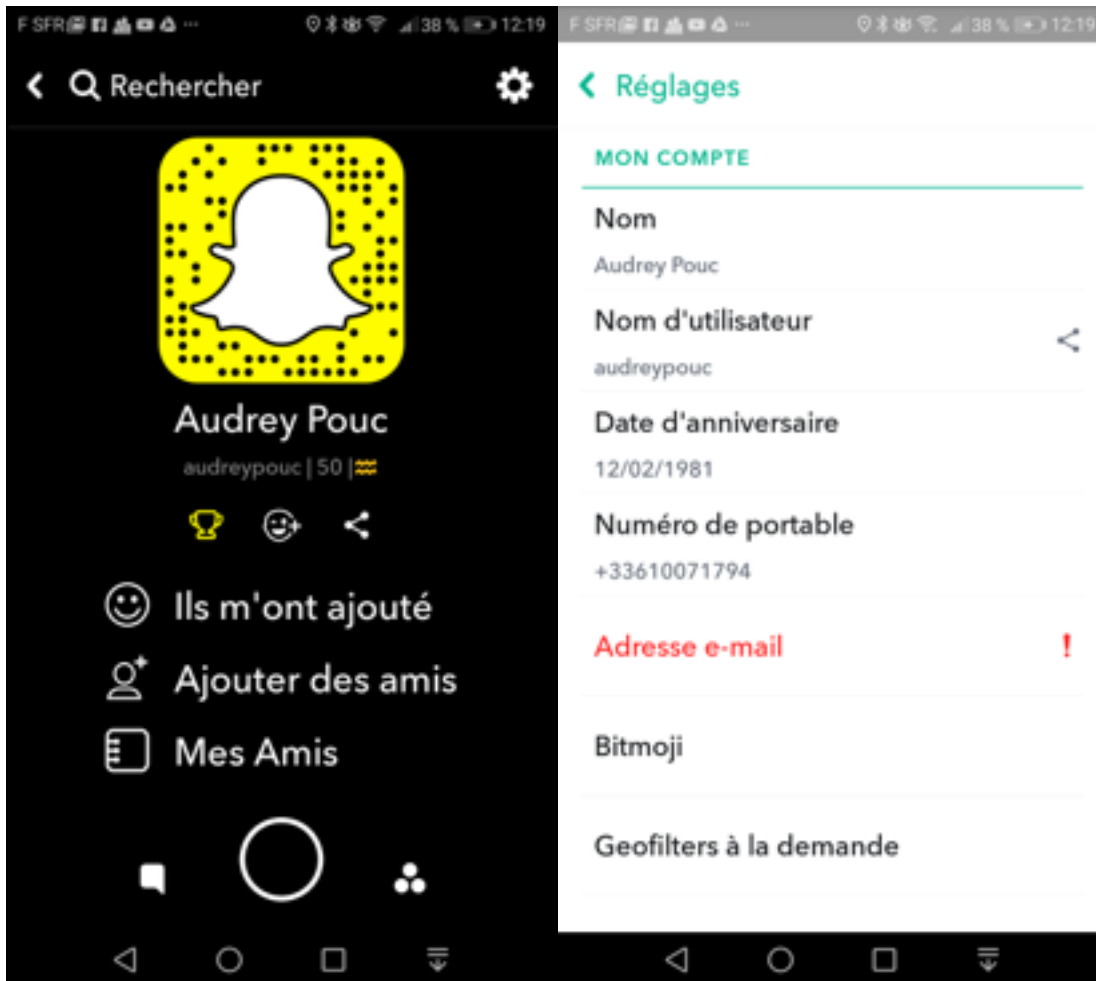
LES PARAMÈTRES



Après installation de l'application, il faut la configurer. Si vous ne le faites pas, les paramètres par défaut s'installent et vous risquez de découvrir des choses dont vous auriez pu vous passer...



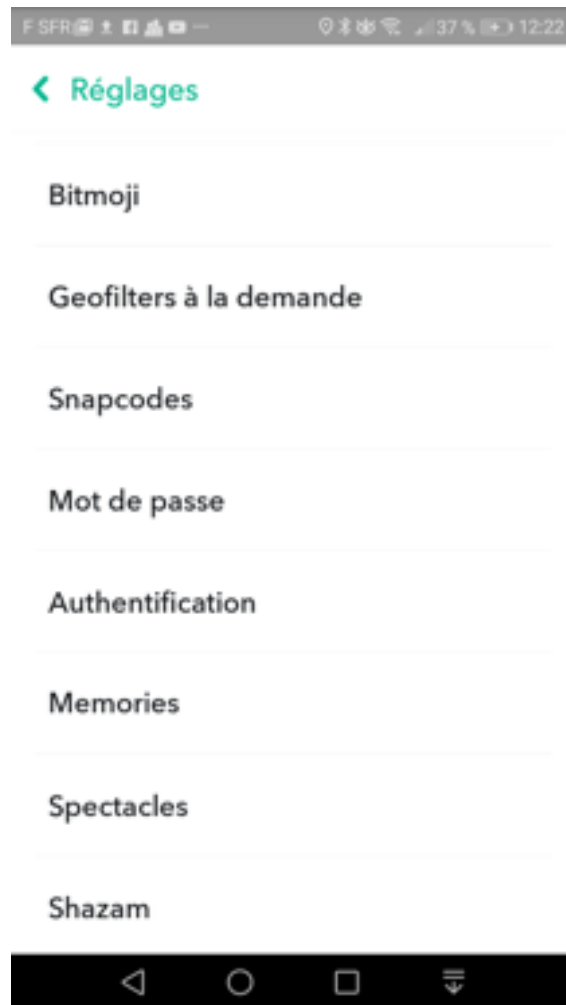
PREMIERS RÉGLAGES : MON COMPTE



Commencez par renseigner un pseudo et non votre vrai nom. Puis pensez à masquer votre numéro de téléphone portable.



PREMIERS RÉGLAGES : MON COMPTE

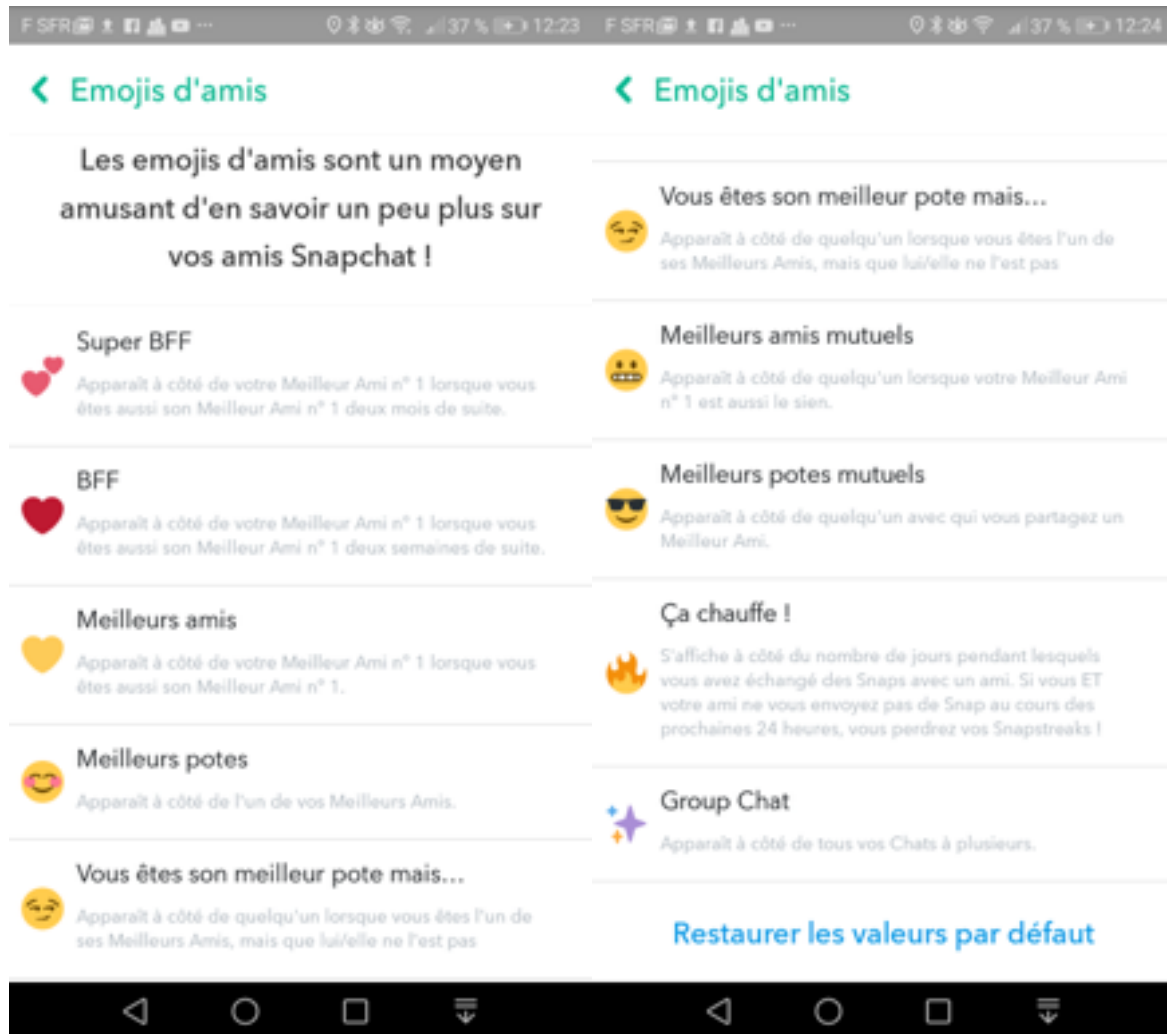


Paramètres de sécurité (pour rassurer les parents aussi) :

- snapcodes : le premier snapcode vous est donné par l'application pour valider la création du compte ensuite vous pouvez créer le vôtre. C'est un moyen rapide d'ajouter des amis sans chercher, ni se tromper.
- mot de passe : vous pouvez ajouter un mot de passe pour l'ouverture de votre application. Ainsi, personne d'autres ne pourra publier ou l'utiliser sans votre accord.
- authentification : c'est une protection supplémentaire pour ouvrir l'application et publier.
- Memories : ce sont des collections privées de snap que vous souhaitez conserver dans la mémoire du téléphone, sur un serveur de snapchat ou les 2



OPTIONS SUPPLÉMENTAIRES



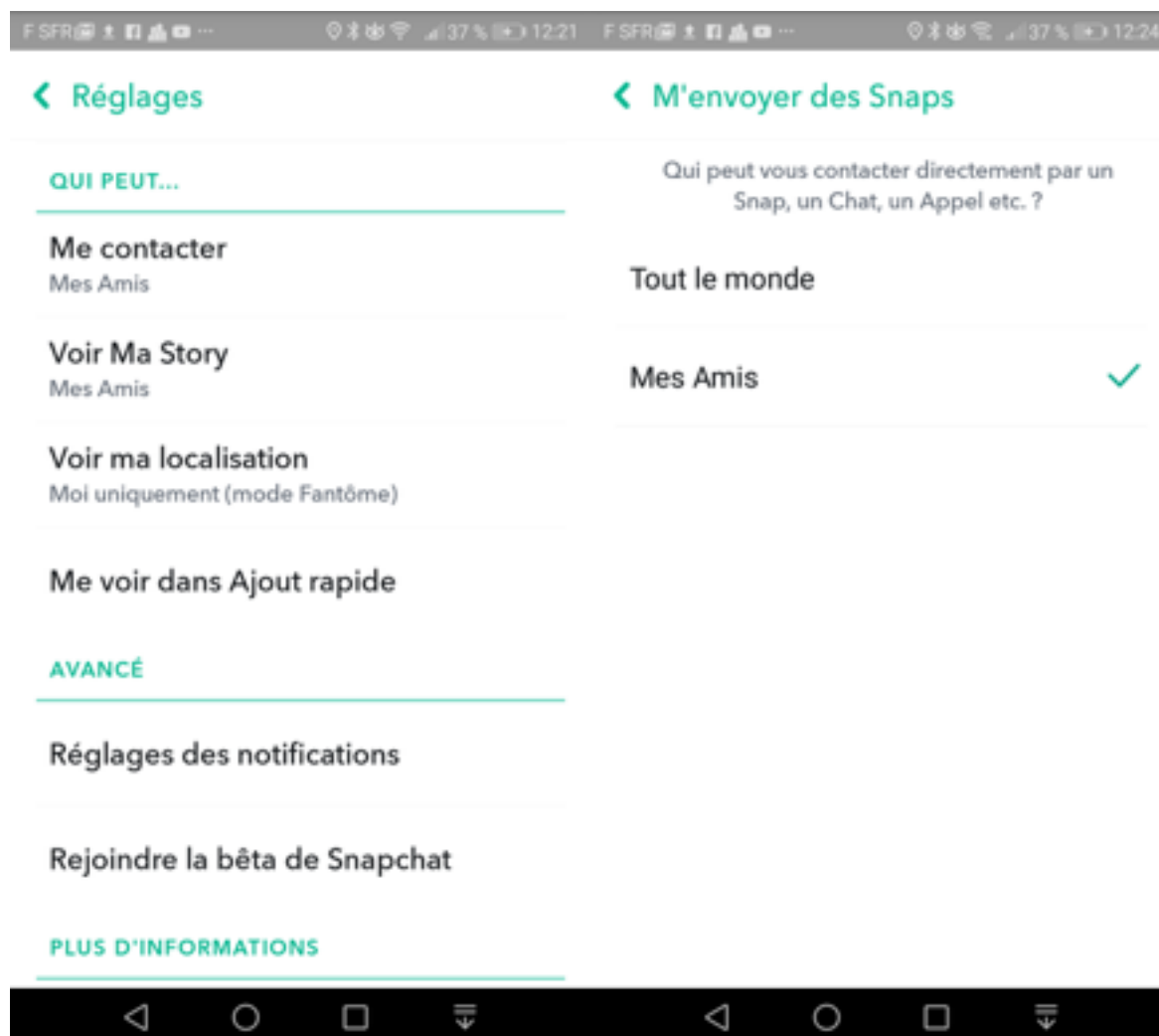
Dans les options supplémentaires, vous pouvez gérer plusieurs éléments dont :

- l'économiseur de données
- les emojis d'amis
- les autorisations que vous avez cochés dans les paramètres
- la publicité
- les cartes

Cas particulier : les emojis d'amis sont des bonhommes qui s'affichent en face du nom des amis avec qui vous avez des interactions particulières. Cela a notamment donné lieu à des concours entre ado...



RÉGLAGES



Cette partie est très importante car elle impact directement la sécurité de vos données privées :

- Qui peut me contacter : choisir mes amis
- Qui peut voir ma story : choisir mes amis
- Qui peut voir ma localisation : ne pas toucher

En optant pour ces choix, vous vous assurez de ne pas recevoir de photos de personnes que vous ne connaissez pas. L'application va d'abord filtrer le contact avec de filtrer les photos. Ainsi, sans votre accord, vous ne recevrez pas d'images indécentes. La règle est de n'accepter en amis que les personnes que vous connaissez et dont vous êtes sûr.